

Инструкция по работе в АИС «Запись в школу» Прием заявлений в 1 класс (2022-2023 учебный год), поданные через ЕПГУ

1. После того как родитель подал заявление через ЕПГУ, оно будет отображаться внизу главной страницы во вкладке **«НА РАССМОТРЕНИИ»**.

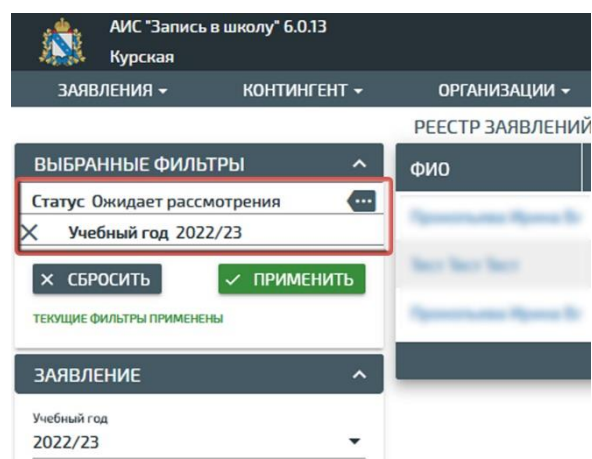
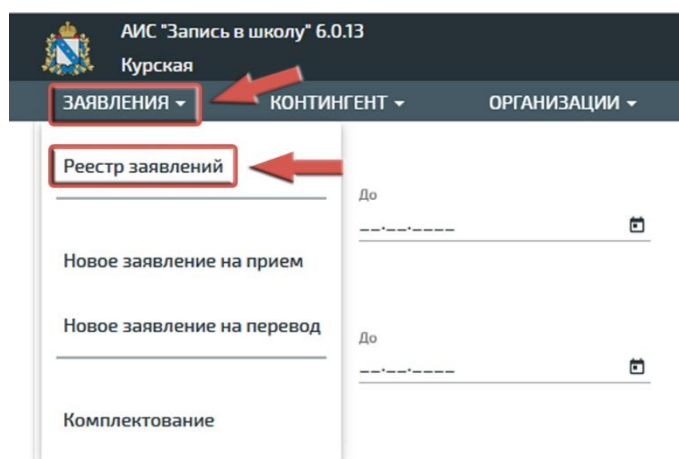
НА РАССМОТРЕНИИ	НА УЧЁТЕ	ПРЕДВАРИТЕЛЬНО ЗАЧИСЛЕННЫ	ПОСЛЕДНИЕ ИЗМЕНЕНИЯ	
№	Дата и время приёма	ФИО ребенка	Дата рождения	Тип заявления
4606000191007002	31.03.2022 17:08:42.327		01.01.2014	Прием
4606000191006006	31.03.2022 17:01:05.517		01.01.2021	Прием
4606000191003003	31.03.2022 16:39:03.107		01.01.2014	Прием
4606000190953001	25.03.2022 08:29:36.983		17.11.2013	Перевод

4 заявлений из 4 [Посмотреть в реестре](#)

Альтернативный способ найти эти заявления.

Вкладка **«Заявления»**---**«Реестр заявлений»**.

В фильтре необходимо выставить **2022/23** учебный год, статус **«Ожидает рассмотрения»**. Нажать кнопку **ПРИМЕНИТЬ**



2. Напоминаем вам, что с 1 апреля идет прием заявлений с **закрепленных территорий**. Так же можно принимать заявления с любых территорий при наличии в образовательной организации уже обучающихся **братьев/сестер**. В системе все эти позиции проверяются.

3. Открываем заявление для его обработки.

3.1. При подаче заявления родитель может указать наличие в образовательной организации обучающихся братьев/сестер. Это будет выглядеть следующим образом.

Заявление в 1 класс по осн.списку (1) №4606000191006006

Создано: 31.03.2022 17:01:05 | Изменено: 31.03.2022 17:01:11

[Печать](#)

Тест Тест Тест

М 01.01.2021	305000, обл. Курская, г. Курск,
Нет данных	Нет данных
Нет данных	Нет данных

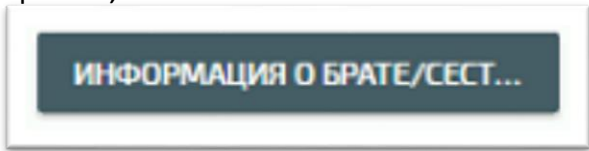
В заявлении указан брат/сестра: Иванов Иван

ЗАЯВЛЕНИЕ | ЖУРНАЛ

ЗАЯВЛЕНИЕ

Регламент 2022/23, Заявление на прием в первый класс 2022-2023 учебный год, Прием, Региональное управление образованием

Оператору, который обрабатывает заявление, необходимо будет найти данного обучающегося, воспользовавшись соответствующей функцией. В заявлении слева внизу кнопка.



С помощью окна поиска находим или не находим брата/сестру.

Информация о брате/сестре

Номер ЛД _____

ФИО _____

Серия документа _____ Номер документа _____

Найти

Отмена Сохранить

После удачного поиска нажимаем кнопку **сохранить** и найденный обучающийся будет отображаться в соответствующем поле в заявлении

СВЕДЕНИЯ О БРАТЬЯХ / СЕСТРАХ

Брат	Иванов Дмитрий Иванович
Дата рождения	19.11.2000
Место рождения	Нет данных
Посещаемая ОО	МБОУ "Гимназия № 4"

Если вы по ошибке добавили брата/сестру, то на данном этапе это можно исправить.

Информация о брате/сестре

Брат:

Иванов Дмитрий Иванович

Удалить

Отмена Сохранить

В заявлениях, в которых указан брат/сестра, в последствии при постановке в очередь система не проверяет территориальную привязку.

3.2. В заявлении система может фиксировать конфликт с **персоной в РК**. Данную проблему обрабатываем в соответствии с ранее направленной инструкций по устранению конфликтов.

В заявлении указан брат/сестра: Иванов Иван
Внимание! Конфликт с персоной в РК: Не найдено (с2974e39-8fb4-4d8b-aefd-f23cb856a996), тип: По СНИЛС, статус: Не разрешён

3.3. В заявлении может присутствовать ошибка разбора адреса по ФИАС.

Адрес постоянной регистрации не разобран по ФИАС

Это зависит от того, насколько правильно заявитель заполнил адрес на portalной форме. При обнаружении такой ошибки оператору необходимо перейти в раздел «Адресные данные» и повторно разобрать адрес, используя соответствующую форму. Все адресные атрибуты (название района, населенного пункта, улицы, номер дома) необходимо выбирать из выпадающего списка.

3.4. Система автоматически проверяет адрес заявителя по территориальной привязке и если не находит его, то выдает соответствующую ошибку.

Адрес постоянной или временной регистрации не соответствует району прикрепления образовательной организации

Если адрес заявителя должен быть в территориальной привязке организации, вы пишете письмо в техподдержку (risso46@mail.ru) с просьбой добавить адрес (указываем конкретный адрес). К письму прикладываем муниципальный приказ о закреплении территории, в теме пишем «Терпривязка. Название школы».

4. В предыдущих пунктах мы перечислили максимально возможные трудности и ошибки, с которыми может столкнуться оператор при обработке заявления, поданного с ЕПГУ.

5. Если все ошибки устранены, вы переходите к постановке заявления на учет. Выбираем образовательную программу и сразу в поле комментарий можно указать заявителю дальнейший ход его действий. Заявителю придет сообщение на электронную почту. Это избавит оператора связываться с заявителем по телефону.

ОПЕРАЦИИ

- ПОСТАВИТЬ НА УЧЕТ
- ОТКАЗАТЬ В ПРИЕМЕ
- ЗАЯВЛЕНИЕ
- ОСНОВНЫЕ ДАННЫЕ
- АДРЕСА
- ПРЕДСТАВИТЕЛИ
- ИНФОРМАЦИЯ О ЗДОРОВЬЕ
- ФАЙЛЫ
- ОТПРАВИТЬ СООБЩЕНИЕ
- ПЕЧАТЬ

Заявление в 1 класс по осн.списку (1) №460600019100300
Создано: 31.03.2022 16:39:03 | Изменено: 31.03.2022 16:39:10

01.01.2014 305000, обл. Курск, г. Курск, ул. Улицкого

ПОСТАВИТЬ НА УЧЕТ

Заявление будет поставлено на учет в МБОУ "СОШ № 47"

Выберите образовательную программу *

Образовательная программа МБОУ "СОШ № 47" (начальное общее образование)

Комментарий

Вам необходимо прибыть в образовательную организацию по адресу г. Курск, ул. Улицкого 20 4 апреля с 09:00 до 13:00. При себе необходимо иметь паспорт, свидетельство о рождении, документ,

1766/2000

*Если в перечне образовательных программ нет нужной, то вы можете создать ее в реестре образовательных программ

ОТМЕНА ВЫПОЛНИТЬ

6. Второй способ отправить сообщение заявителю

ОПЕРАЦИИ

Заявление в 1 класс по осн.списку (1) №4606000191006006

Создано: 31.03.2022 17:01:05 | Изменено: 31.03.2022 22:13:08

Тест Тест Тест

СООБЩЕНИЕ ПРЕДСТАВИТЕЛЮ

Адресат:

E-mail

Сообщение:

Текст сообщения *

Вам необходимо прибыть в образовательную организацию по адресу г. Курск, ул. Урицкого 20 4 апреля с 09:00 до 13:00. При себе необходимо иметь паспорт, свидетельство о рождении, документ, подтверждающий регистрацию и хорошее настроение

ОТПРАВИТЬ СООБЩЕНИЕ

ОТМЕНА

ОТПРАВИТЬ

7. После постановки на учет заявление перейдет в статус «**В очереди**». Далее обрабатываем заявления со статусом «**В очереди**» согласно п. 17 Порядка приема на обучение по образовательным программам начального общего, основного общего и среднего общего образования.

В соответствии с п. 17 Порядка (Приказ Минпросвещения России от 02.09.2020 N 458) прием заявлений о приеме на обучение в первый класс для детей, указанных в пунктах 9, 10 и 12 Порядка, а также проживающих на закрепленной территории, начинается 1 апреля текущего года и завершается 30 июня текущего года.

Руководитель общеобразовательной организации издает распорядительный акт о приеме на обучение детей, указанных в абзаце первом настоящего пункта, в течение 3 рабочих дней после завершения приема заявлений о приеме на обучение в первый класс.

7.1. До 30 июня все заявления должны находиться в статусе «В очереди».

7.2. Предварительное зачисление обучающихся осуществляем в течении 3 рабочих дней после завершения приема заявления, т.е. после 30 июня.